







COMUNE DI TERRANUOVA BRACCIOLINI

SERVIZIO ELETTORALE

13 maggio 2001

Elezione del Senato della Repubblica

Collegio Uninomiale 3

SEZIONE	elettori			votanti			FRANCO VITTORIA	ASTE FRANCO	SPOLVERINI MARIO	CICALI ROBERTO	CANTINI ANDREA	CIONI PAOLO	voti validi	bianche	nulle
	M	F	TOT	M	F	TOT									
1 CAPOLUOGO	388	417	805	369	384	753	447	11	9	28	15	211	721	17	15
2 CAPOLUOGO	350	419	769	336	362	698	367	11	10	44	15	215	662	20	16
3 CAPOLUOGO	424	471	895	387	411	798	392	6	12	41	17	293	761	18	19
4 VILLE	492	499	991	456	435	891	452	17	12	41	18	306	846	23	22
5 CAPOLUOGO	390	409	799	367	377	744	405	12	13	51	18	214	713	17	14
6 PIANTRAVIGNE	157	156	313	149	141	290	158	4	11	16	6	80	275	12	3
7 CICOGNA	198	220	418	183	194	377	175	3	9	24	2	146	359	11	7
8 CAMPOGIALLI	239	247	486	216	207	423	168	8	4	40	15	168	403	13	7
9 CAPOLUOGO	481	486	967	382	377	759	364	9	23	50	14	268	728	18	13
10 PERSIGNANO	134	141	275	126	122	248	123	3	6	10	9	89	240	4	4
11 CAPOLUOGO	467	451	918	425	390	815	404	8	8	49	12	288	769	21	25
12 PENNA	415	426	841	375	370	745	316	17	14	58	21	282	708	24	13
TOTALI	4135	4342	8477	3771	3770	7541	3771	109	131	452	162	2560	7185	198	158
	48,78	51,22	%	91,20	86,83	89,0	52,5	1,5	1,8	6,3	2,3	35,6	95,3	2,6	2,1

DATI UFFICIALI




COMUNE DI TERRANUOVA BRACCIOLINI

SERVIZIO ELETTORALE

13 maggio 2001

Elezione della camera dei Deputati

Collegio Uninomiale 13

SEZIONE	elettori			votanti			PANCHETTI SERGIO	BECUCCI GIULIANO	NANNICINI ROLANDO	voti validi	bianche	nulle
	M	F	TOT	M	F	TOT						
1 CAPOLUOGO	421	452	873	400	416	816	26	230	513	769	25	22
2 CAPOLUOGO	383	450	833	365	390	755	26	241	436	703	25	27
3 CAPOLUOGO	458	495	953	417	433	850	21	318	465	804	27	19
4 VILLE	548	543	1091	508	475	983	32	349	542	923	32	28
5 CAPOLUOGO	450	455	905	421	421	842	43	248	506	797	23	22
6 PIANTRAVIGNE	165	167	332	157	152	309	20	93	177	290	12	7
7 CICOGNA	220	230	450	204	202	406	10	165	206	381	15	10
8 CAMPOGIALLI	263	273	536	241	231	472	23	191	224	438	20	14
9 CAPOLUOGO	523	531	1054	422	407	829	28	300	451	779	26	24
10 PERSIGNANO	146	152	298	137	133	270	8	102	144	254	8	8
11 CAPOLUOGO	500	496	996	454	434	888	32	307	475	814	36	38
12 PENNA	454	460	914	408	400	808	48	308	393	749	38	21
TOTALI	4531	4704	9235	4134	4094	8228	317	2852	4532	7701	287	240
	49,06	50,94	%	91,24	87,03	89,1	4,1	37,0	58,8	93,6	3,5	2,9

DATI UFFICIALI

COMUNE DI TERRANUOVA BRACCIOLINI

SERVIZIO ELETTORALE

13 maggio 2001

Elezioni Camera dei Deputati - Proporzionale

SEZIONE	elettori																	voti validi	bianche	nulle
	TOT	TOT	Democratici Sinistra	Lista Emma Bonino	Comunisti Italiani	Comunismo	Lista Di Pietro	Rifondazione Comunista	La Margherita	Forza Italia	Lega Nord Padania	Alleanza Nazionale	Partito Socialista Nuvo PSI	Democrazia Europea	CCD _ CDU	Abolizione Scorporo	Verdi - SDI Il Girasole			
1 CAPOLUOGO	873	816	289	10	14	0	10	35	157	153	4	60	9	7	18	0	14	780	18	18
2 CAPOLUOGO	833	755	227	18	17	1	16	46	112	165	3	70	4	2	16	1	14	712	21	22
3 CAPOLUOGO	953	850	237	14	15	1	22	40	120	190	5	111	8	7	22	0	17	809	23	18
4 VILLE	1091	983	282	22	25	2	26	51	149	237	7	94	4	5	17	2	9	932	30	21
5 CAPOLUOGO	905	842	238	17	29	3	19	65	162	156	3	75	5	8	16	1	8	805	19	18
6 PIANTRAVIGNE	332	309	85	8	5	0	7	18	56	60	1	30	1	3	14	0	6	294	8	7
7 CICOGNA	450	406	87	5	4	1	6	33	68	93	1	56	0	6	15	0	6	381	14	11
8 CAMPOGIALLI	536	472	103	11	9	0	14	47	57	117	1	59	3	2	17	0	6	446	18	8
9 CAPOLUOGO	1054	829	212	16	18	3	14	55	136	189	6	94	3	14	27	0	5	792	20	17
10 PERSIGNANO	298	270	73	4	3	0	6	15	43	61	2	32	2	0	10	0	4	255	10	5
11 CAPOLUOGO	996	888	254	11	18	0	20	53	124	228	1	62	10	2	18	1	25	827	25	36
12 PENNA	914	808	198	22	11	3	29	64	100	212	4	74	9	4	27	0	8	765	29	14
TOTALI	9235	8228	2285	158	168	14	189	522	1284	1861	38	817	58	60	217	5	122	7798	235	195
	%	89,1	29,3	2,0	2,2	0,2	2,4	6,7	16,5	23,9	0,5	10,5	0,7	0,8	2,8	0,1	1,6	94,8	2,9	2,4

DATI UFFICIALI